

**Anfrageformular / Request form**

**Metallbauer / Partner**

Firma /  
Company

E-Mail

Name /  
Name

Telefon /  
Phone

**Projekt / Project**

Name /  
Name

Adresse /  
Address

Ort /  
Location

Land /  
Country

**Ausfüllen, wenn keine aussagekräftigen Pläne beigelegt sind  
Requested positions, fill in if no plans are attached**

Position Position	Öffnungstyp Opening type	Anzahl Pieces	Breite Width mm	Höhe Height mm	Bedienung Operation	Oberfläche Surface	Hinweise Notes

**Termine / deadlines**

Angebot zurück bis / Quote needed until

Datum / Date

Vorraussichtlicher Montagetermin / Estimated installation

Datum / Date

**Checkliste Schiebefenster air-lux SW 75 / AS AL 75**

**Sliding window checklist air-lux SW 75 / AS AL 75**

<b>Statik / Static</b>	
	Maximale Windlast / Max. wind load (kN/m <sup>2</sup> )  Windgeschwindigkeit / Wind speed (mph)  Einbauhöhe (bei Angabe Windgeschwindigkeit zwingend notwendig) / Built-in height above the ground (only required for windspeed)
<i>Hurricane/ USA</i>	Dade county impact                      Coastal impact (ASTM E 1886-5 /                      (Not certified) ASTM E1996-09)
<b>Optionen / Options</b>	
<b>Sicherheit / Safety</b>	
<i>Einbruchschutz / Burglary protection</i>	RC2    RC3  Nur Positionen / On positions:
<i>Alarmkontakte / Alarm contacts (VdS)</i>	Alarmpaket (Positions- und Verriegelungsüberwachung) / Alarm bundle (position and locking monitoring)  Nur Positionen / On positions:
<i>Alarmglas / Alarm glass</i>	Überträger für Alarmglas Alarm glass transmitter  Nur Positionen / On positions:
<i>USV / UPS</i>	USV Stromversorgung Uninterruptible power supply  Nur Positionen / On positions:

<b>Komfort / Comfort</b>		
<i>Motorisierung / Motorization</i>	Antrieb / Motor  Nur Positionen / On positions:	Vorbereitung für späteren Einbau / Prepared for a later motorization
<i>Motorisierte Bodenklappe / Motorized threshold</i>	Einteilig / One piece (max. 3 m)  Nur Positionen / On positions:	Zweiteilig / Two pieces (max. 6 m)
<i>Schwellschlitten / Bar slider</i>	Schwellschlitten / Bar slider  Nur Positionen / On positions:	Blendenfüller / Track filling profile
<i>Insektenschutz / Insect screen</i>	Insektenschutz horizontal / Insect screen, horizontal (USA npd)  Nur Positionen / On positions:	
<i>Absturzsicherung / Fall protection</i>	Glasgeländer innen / Glass railing inside  Nur Positionen / On positions:	Mit Handlauf / With handrail
<i>Aussengriff / Exterior handle</i>	Aussengriff / Exterior handle  Nur Positionen / On positions:	
<i>Lüftung / Ventilation</i>	Spaltlüftung (im Licht 90 mm offen) / Gap ventilation (physical opening of 90 mm)  Indirekte Lüftung (Dichtung entlüftet) Passive ventilation (gasket deflated)  Nur Positionen / On positions:	
<i>Anbindung an Hausleitsystem / Connection to building management system (BMS)</i>	Hausleitsystem Building management system  Nur Positionen / On positions:	

<b>Oberflächen / Surface</b>		
<i>Pulverbeschichtet / Powdercoating</i>	Qualicoat Class 1 / AAMA 2603 / GSB Florida 1 Qualicoat Class 2 / AAMA 2604 / GSB Florida 3 AAMA 2605 / PVDF	
<i>Eloxieren / Anodizing</i>	<i>Vorbehandlung / Pretreatment surface</i> E6 Beizen matt / Etching matt                      E4 Schleifen und bürsten / Grinding and brushing  <i>Deckschicht / Coating</i> Farblos eloxiert / Colourless anodized                      Permalux  Farbig z.B. Colinal / Coloured e.g. Colinal	
<i>Zweifarbige / Dual-colored</i>	Farbe innen / Color inside  Farbe aussen / Color Outside:	
<i>Voranodisierung (Küstennähe, Pool, usw.) / Pre-anodizing (coastal area, pools, etc)</i>	Voranodisierung für Pulverbeschichtung / Pre anodizing (profiles are cutted after anodization) Nur Positionen / On positions:	
<b>Beschläge / Fittings</b>		
<i>Maritime Beschläge / Maritime fittings</i>	Beschläge V4A / Fittings V4A  Nur Positionen / On positions:	
<b>Glas / Glass</b>		
<i>Lieferung durch / Delivered by</i>	Partner / Kunde / Salespartner	air-lux (Glasdatenblatt mitgeben) / air-lux (attach glass data sheet)
<i>Ganzglasoptik / All glass optic</i>	Ganzglasoptik / All glass optic  Nur Positionen / On positions:	

<b>Produktion / Production</b>		
<i>Unterkonstruktion / Substructure (stainless steel sill pan and Purenit</i>	Partner / Kunde / Salespartner	air-lux
<i>Statikpfosten / Structural mullion</i>	Partner / Kunde / Salespartner	air-lux
<i>Rinne / Drainage channel</i>	Rinne vor Schieber / Drainage channel only by slider  Nur Positionen / On positions:  <i>Rinnenabdeckung / Cover</i>  Standard Lochblech / Standard perforated plate  Bauseits / On site	Rinne durchgehend / Drainage channel continuous      Spezial / Special
<i>Aussenbeschattung / Outdoor blinds</i>	Konsolen / Brackets	T-Profil vertikal / T-profile vertical
<i>Rahmenelemente / Aluminum frames</i>	Lose als Bausatz / Knock-down-units  Nur Positionen / On positions:	Komplett zusammengebaut Finish assembled
<b>Montage / Installation</b>		
<i>Montage / Installation</i>	Kunde / Partner / Salespartner  Montagetraining mit air-lux / Installation training in corporation with air-lux  Montage durch air-lux/ Full installation by air-lux	
<i>Dampf- und Wasserfolien geliefert durch / Vapor barrier and waterproofing delivered by:</i>	Kunde / Partner / Salespartner	air-lux
<i>Service/ Service</i>	Von aussen zugänglich / Accessible from the outside  Von aussen nicht zugänglich / Inaccessible from the outside  Nur Positionen / On positions:	

<b>Nachhaltigkeit / Sustainability</b>	
	Low carbon                      Ultra-low carbon
<b>Bemerkungen / Comments</b>	



**Detaillierte Informationen  
auf unserer Homepage**



**Detailed information on  
our homepage**

## Öffnungsarten

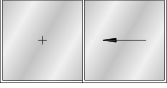
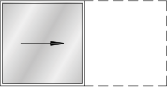
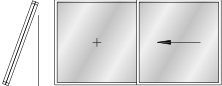
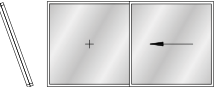
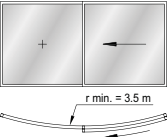
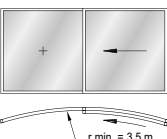


### Beschreibung Schema

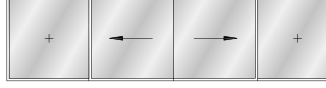



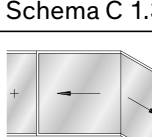
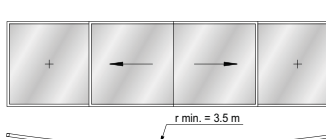
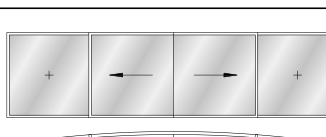
1 Schieber links/rechts 1 Festfeld	Schema A
1 Schieber links/rechts 1 Festfeld vor Wand	Schema A Pocket
2 Schieber mittig 2 Festfeld	Schema C
2 Schieber links/rechts 1 Festfeld	Schema K
1 Schieber mittig 2 Festfeld	Schema G

### Abkürzungen

Tasche	Pocket
<b>Ecke</b>	<b>1</b>
Ecke aussen	1.1
Ecke innen	1.2
Ecke aussen freier Winkel	1.3
Ecke innen freier Winkel	1.4
<b>Geneigt</b>	<b>2</b>
Geneigt aussen	2.1
Geneigt innen	2.2
<b>Gebogen</b>	<b>3</b>
Gebogen aussen	3.1
Gebogen innen	3.2

Öffnungsarten


Schema A

Schema A Pocket

Schema A 2.1

Schema A 2.2

Schema A 3.1

Schema A 3.2

Schema G

Schema K


Schema C

Schema C 1.1

Schema C 1.2

Schema C 1.3

Schema C 1.4

Schema C 3.1

Schema C 3.2